


股票代號：1776



展宇科技材料股份有限公司
2017年第三季營運概況



展宇企業團
HEADWAY GROUP

2017/11/30

免責聲明

本簡報與會議討論內容可能含有前瞻性敘述，實際結果可能與這些前瞻性敘述大不相同。簡報資料中所提供之資訊並未明示或暗示的表達或保證其具有正確性及完整性，亦不代表展宇科技材料股份有限公司(本公司)對產業狀況或後續重大發展的完整論述。

本簡報及會議討論提及之前瞻性敘述，僅反應本公司目前對未來之觀點，未來若有任何變更或調整，本公司不負責更新及通知。

報告大綱

- 一 公司簡介
- 二 營運概況
- 三 未來展望
- 四 Q & A

公司簡介

1. 基本資料

設立日期：1976年4月

上市日期：2016年5月

董事長：劉漢瀛

總經理：鄭智文

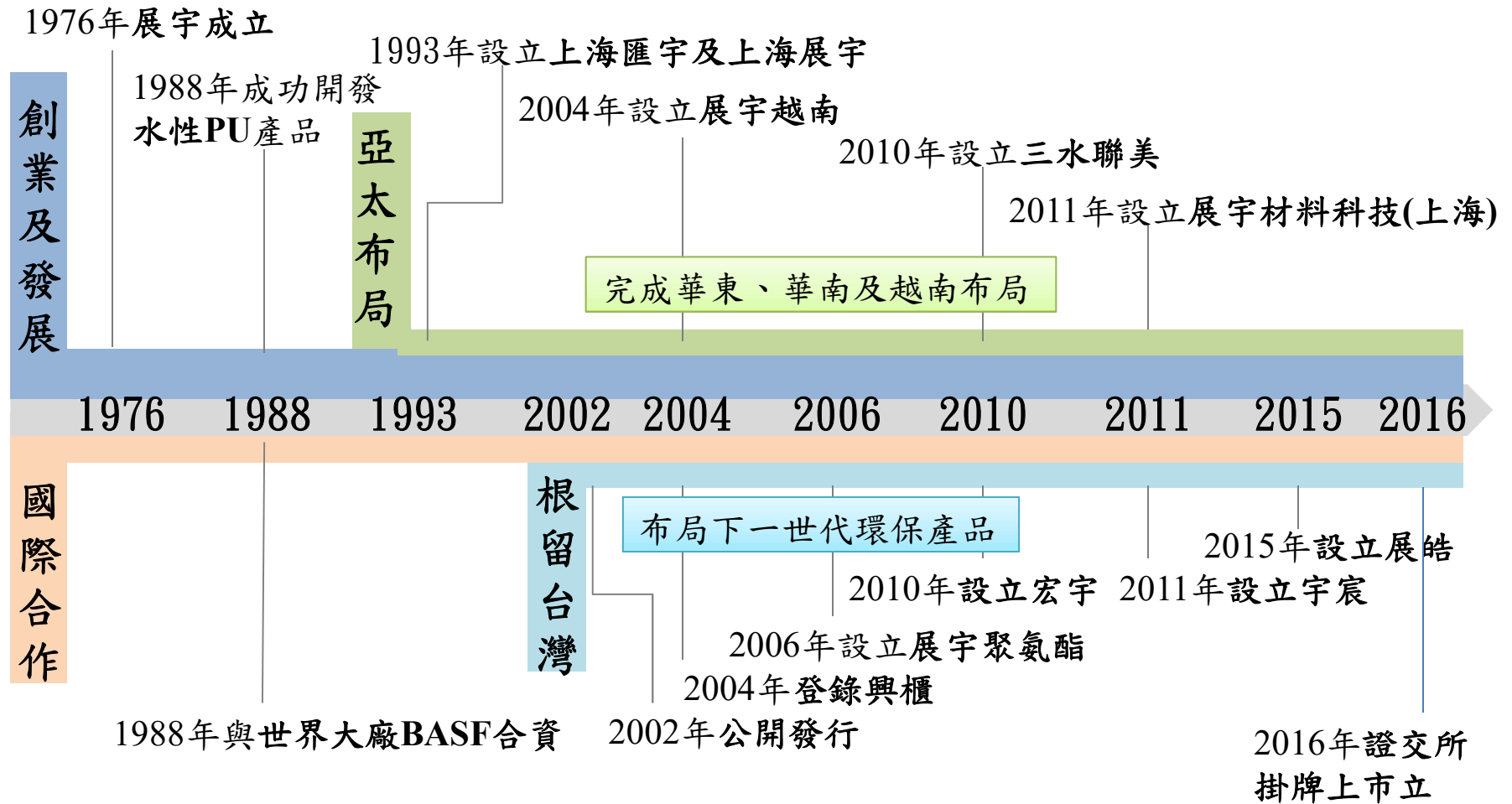
實收資本：新台幣695佰萬元

主要營業地點：台灣新竹(一廠、二廠)

主要營業項目：PU樹脂、TPU塑粒、其他。

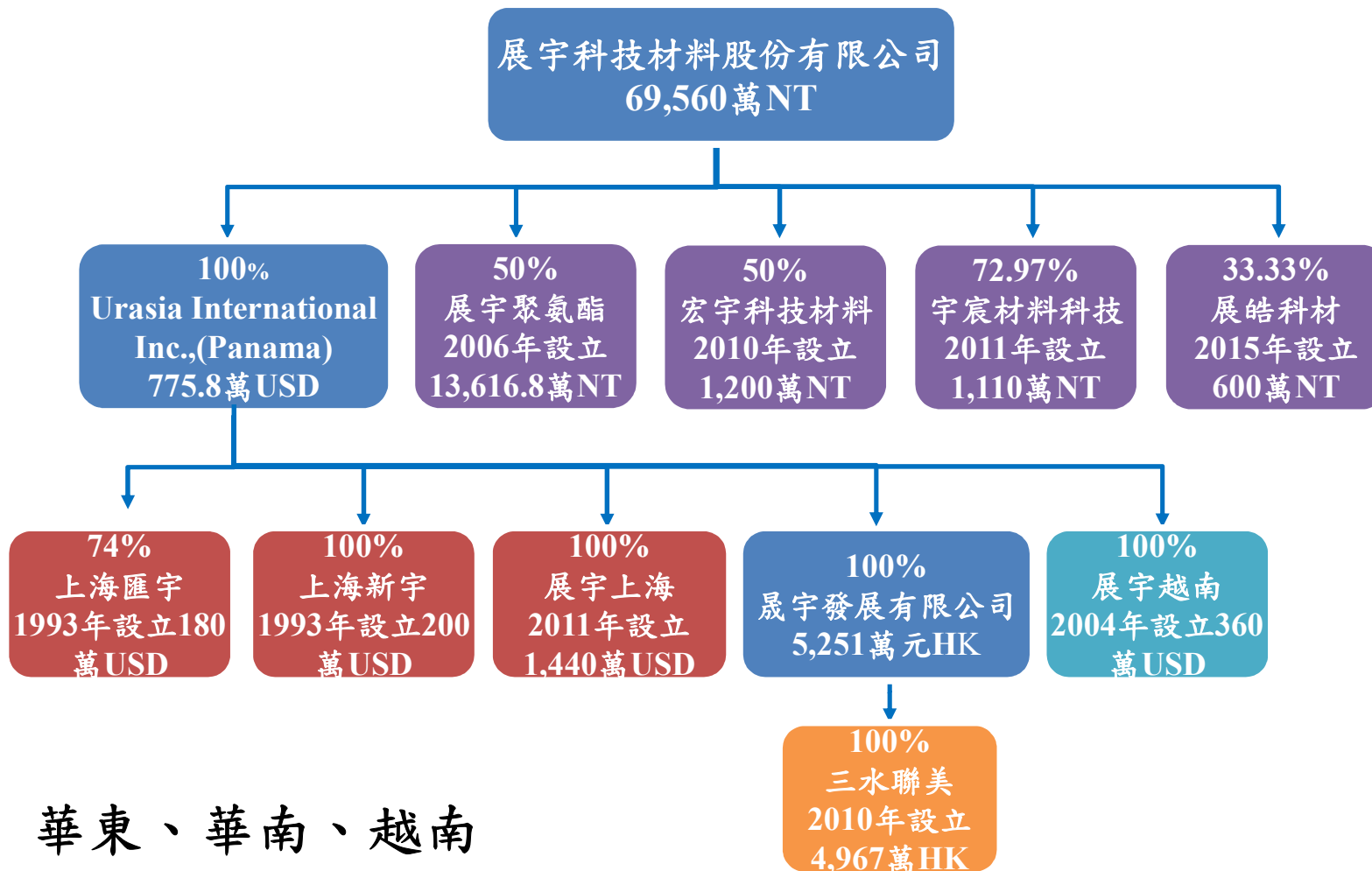
公司簡介

2重要沿革



公司簡介

3. 集團組織架構



華東、華南、越南
亞太布局

公司簡介

4. 產品介紹

產品別		大宗應用
	PU樹脂	鞋類 家具仿木類 皮革紡織類 塗料 油墨 等
	溶劑型PU樹脂	
	水性PU樹脂	
	無溶劑PU樹脂	
	硬化劑	
	TPU塑粒	

環保型PU樹脂產品：水性PU樹脂、無溶劑PU樹脂及TPU塑粒

公司簡介

多種材料解決方案-達成各項應用

應用 \ 產品分類	溶劑型PU樹脂	水性PU樹脂	無溶劑PU樹脂	TPU塑粒	硬化劑
合皮	◎	◎	◎	◎	◎
紡織塗佈	◎	◎	◎	◎	◎
貼合接著劑	◎	◎	◎	◎	◎
透溼防水	◎	◎	◎	◎	◎
油墨	◎	◎	◎	◎	◎
塗料	◎	◎			◎
建材/跑道/防水	◎	◎	◎		◎
輪件及工業零件			◎	◎	◎
發泡體/模塑/鞋底	◎	◎	◎	◎	◎

公司簡介

運動鞋



營運概況

(單位:新台幣仟元)

	2017年第三季		2017年第二季		QoQ	2016年第三季		YoY
	金額	%	金額	%	%	金額	%	%
營業收入	551,658	100.0	480,491	100.0	14.8	463,940	100.0	18.9
營業成本	469,242	85.1	416,158	86.6	12.8	356,296	76.8	31.7
營業毛利	82,416	14.9	64,333	13.4	28.1	107,644	23.2	(23.4)
營業費用	60,227	10.9	63,634	13.2	(5.4)	75,587	16.3	(20.3)
營業淨利	22,189	4.0	699	0.2	3,074.4	32,057	6.9	(30.8)
營業外收入及支出	715	0.1	65,939	13.7	(98.9)	(6,154)	(1.3)	(111.6)
稅前淨利	22,904	4.1	66,638	13.9	(65.6)	25,903	5.6	(11.6)
所得稅費用	(7,574)	(1.4)	(22,637)	(4.7)	(66.5)	(9,378)	(2.0)	(19.2)
淨利歸屬於非控制權益	3,861	0.7	2,800	0.6	37.9	5,210	1.1	(25.9)
稅後淨利	11,469	4.8	41,201	18.0	(72.2)	11,315	6.5	1.4
基本每股盈餘	0.16		0.59			0.16		

營運概況

(單位:新台幣仟元)

	2017年前三季		2016年前三季		YoY
	金額	%	金額	%	%
營業收入	1,519,350	100.0	1,380,207	100.0	10.1
營業成本	1,287,528	84.7	1,050,844	76.1	22.5
營業毛利	231,822	15.3	329,363	23.9	(29.6)
營業費用	190,309	12.5	233,833	16.9	(18.6)
營業淨利	41,513	2.8	95,530	7.0	(56.5)
營業外收入及支出	62,606	4.1	8,234	0.6	660.3
稅前淨利	104,119	6.9	103,764	7.6	0.3
所得稅費用	(37,911)	(2.5)	(24,310)	(1.8)	55.9
淨利歸屬於非控制權益	12,090	0.8	15,389	1.1	(21.4)
稅後淨利	54,118	8.6	64,065	8.3	(15.5)
基本每股盈餘	0.78		0.97		

產品別營業收入

單位：新台幣千元；%

類 別	2017 Q1~Q3	2016 Q1~Q3	YoY
水性聚胺酯樹脂	134,805	140,172	(3.8%)
無溶劑PU	208,871	153,287	36.26%
熱可塑性聚氨酯(TPU)	228,110	207,966	9.69%
溶劑型聚氨酯樹脂	342,470	403,279	15.08%
聚異氰酸酯	514,563	387,023	32.95%
其他	90,531	88,480	2.31%

未來展望

產品

水性PU樹脂：

- 增加水性壓克力(華東市場)出貨
- 產能再提昇，提高水性產品的出貨量

無溶劑PU：

- 持續拓展反應型熱熔膠(PUR)應用於運動機能布料

TPU：

- 開發壓延級產品，取代PVC在高端車用及沙發用皮革應用
- 開發TPU熱溶膠，作為鞋材接著層之材料(無車縫鞋材)

市場

- 利用越南生產據點，積極開拓東協市場

Q & A

謝謝指教

